


PTI

Nicole Hamel

PTI c'est QUOI????????????????????????????????????



Le PTI: C'est une norme de documentation

Le PTI permet de communiquer rapidement;

les problèmes et les besoins spécifiés chez mon client

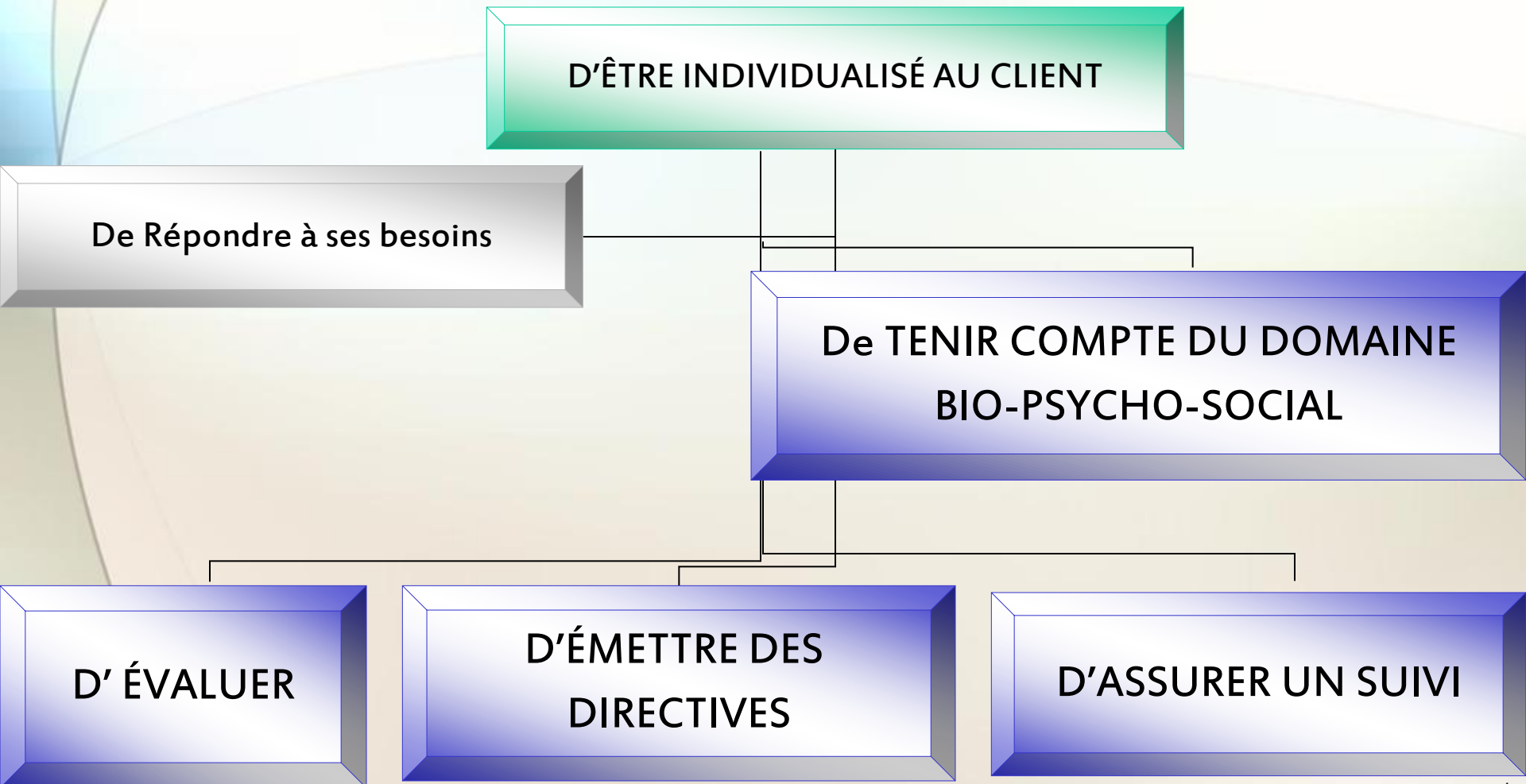
Le PTI est une **table de matière à ma note d'évolution**

Habilités essentielles en lien avec l'élaboration et la gestion du PTI

- Évaluer la condition physique et mentale de ses patients
- Exercer la surveillance clinique de ses patients
- Déterminer la normalité versus anormalité du suivi de la condition clinique du patient
- Développer les connaissances en lien avec les pathologies, les signes avant coureurs des complications.
- Rédiger des notes d'évolution en lien avec le PTI
- Capacité à travailler en équipe et en collaboration
- Gérer une équipe de travail
- Utiliser son jugement clinique
- Utiliser un langage scientifique
- Développer son leadership

PTI: Rôle professionnel

PTI se doit:



Les problèmes et besoins prioritaires : CRITÈRES DE PERTINENCE

- Problème ou besoin **requérant un suivi clinique particulier**
- Problème ou besoin **ayant une incidence sur le suivi clinique** du client
- Problème ou besoin **présentant un changement clinique significatif** pour le suivi du client

INFORMATION MINIMALE

Le motif de l'hospitalisation, de l'hébergement ou du suivi (ambulatoire ou à domicile) constitue l'information minimale à inscrire dans le PTI pour définir le profil clinique faisant l'objet d'un suivi standard.

Les directives infirmières : CRITÈRES DE PERTINENCE

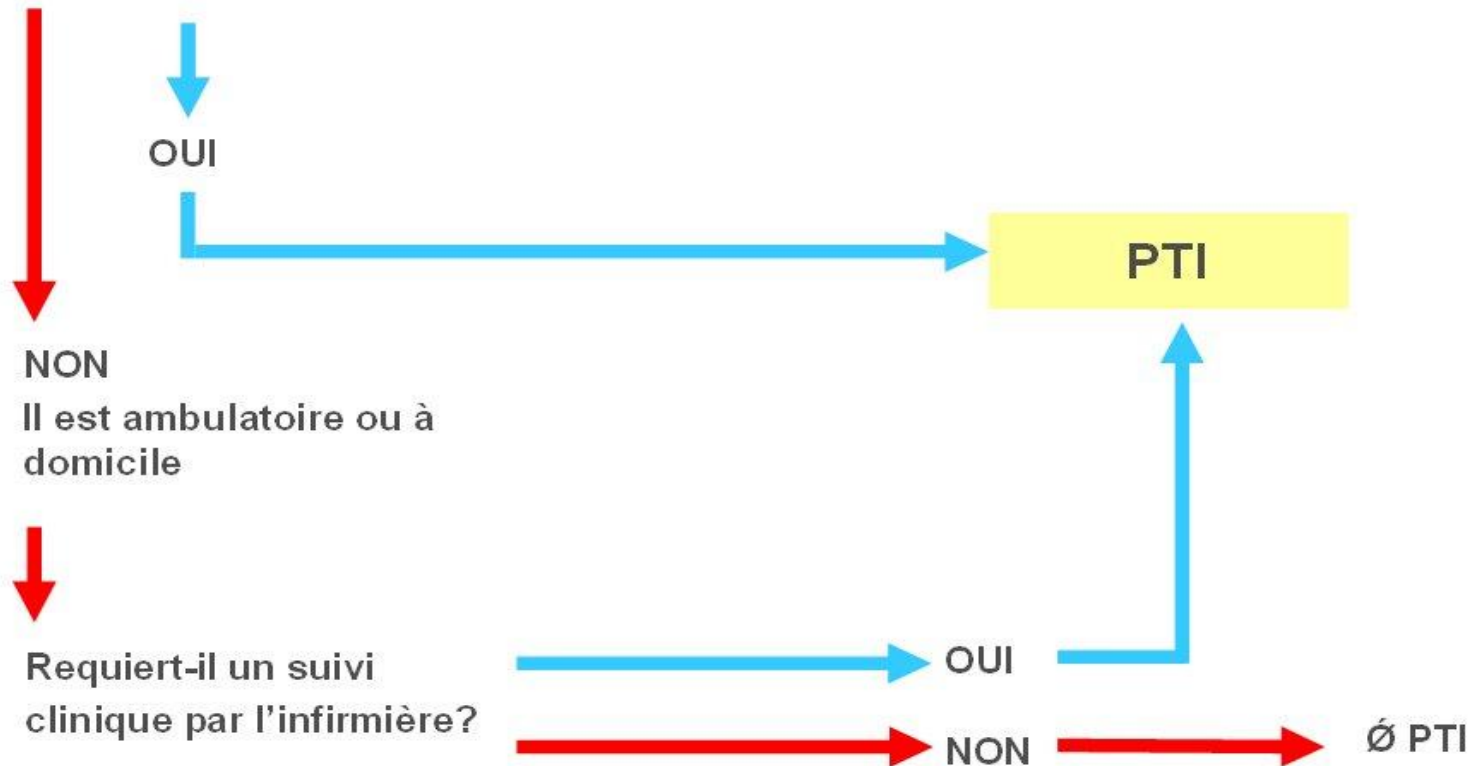
- Indication visant à **déterminer ou à préciser une intervention** et dont le caractère est crucial pour le suivi clinique du client
- Indication visant à **établir une stratégie d'intervention** et dont le caractère est crucial pour le suivi clinique du client
- Indication visant à **définir une condition de réalisation** et dont le caractère est crucial pour le suivi clinique du client

INFORMATION MINIMALE

Le suivi standard défini en se reportant au motif de l'hospitalisation, de l'hébergement ou du suivi (ambulatoire ou à domicile) constitue l'information minimale à inscrire au PTI pour rendre compte du suivi clinique effectué par l'infirmière.

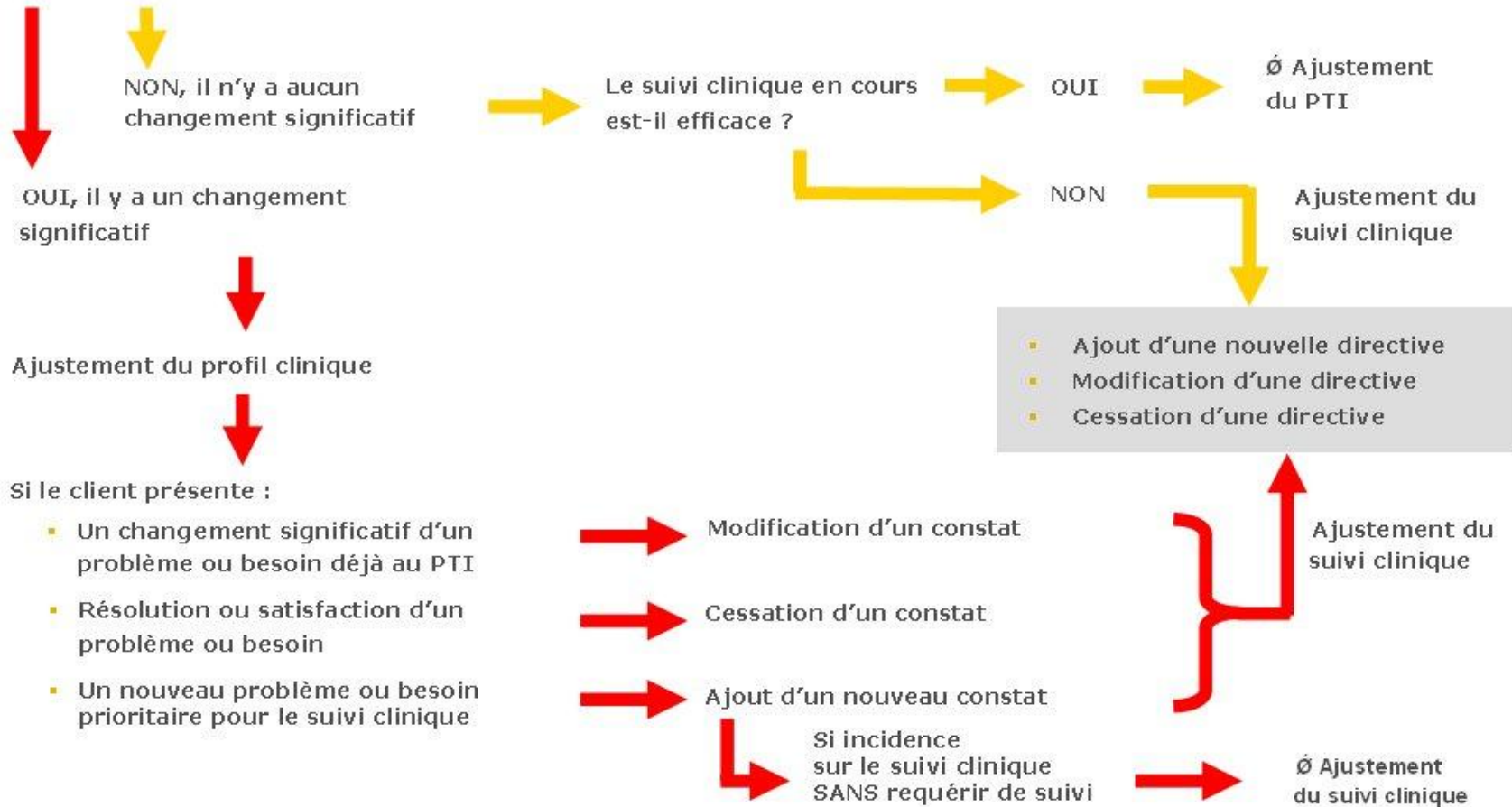
Application de la norme de documentation pour la détermination d'un PTI

Le client est-il hospitalisé ou hébergé ?



Ajustement du PTI

La situation de santé du client a-t-elle changé?



PETIT RAPPEL

CONSTATS:

- Rédiger en terme de problèmes et même le dx. Médical peut être inscrit
- Toujours annoter la date de l'évènement entre paranthèses (.....)
- On inscrit **JAMAIS un RISQUE sauf si échelle en lien**
- L'année est inscrite au complet et les initiales à la suite
ou à la fin des constats

DIRECTIVES:

- On inscrit **JAMAIS** une directive **PONCTUELLE**
- Si dirigé vers un professionnel ou la cliente elle-même, il faut l'indiquer entre parenthèses-crochets [.....]

EXEMPLE NO: 1

HISTOIRE DE CAS: (CLSC: visite à domicile)

Dame de 69 ans, fume 1 paquet de cigarettes par jour depuis plus de 40 ans. A déjà fumé plus de 2 paquets par jour. Elle fume la nuit, fume à jeûn et saute des repas. Elle veut cesser de fumer pour améliorer sa santé, car elle a passé un test de fonction respiratoire et elle est à 38%.

Elle a fait 2 tentatives d'arrêt de tabagisme cette année dont un arrêt de 1 mois. Au total elle a fait une dizaine de tentatives d'arrêt et la cause des rechutes était le stress. Dame souffre d'arthrose, elle prend hydromorphone, sérax, paxil, naprosyn et nexium.

Date	Heure	N°	Problème ou besoin prioritaire	Initiales	RÉSOLU/SATISFAIT			Professionnels/ Services concernés
					Date	Heure	Initiales	
2010-11-17	13:15	1	Tabagisme (depuis 1970)					
		2	Tentatives d'arrêt infructueuses (10)					
		3	Test de fonction respiratoire à 38%	NH				
	14:15	4	Habitudes alimentaires non-adéquate		2010-11-28	15:00	SM	Nutritionniste
		5	Anxiété (Trouver la raison)	NH				

Date	Heure	N°	Directives infirmières	Initiales	CESSÉÉ/ RÉALISÉE		
					Date	Heure	Initiales
2010-11-17	13:15	1	<i>Appliquer plan d'enseignement et de soutien en cessation tabagisme</i>				
		2	<i>Établir un contact téléphonique q. 2 jours pour 2 semaines</i>	NH			
	14h15	3-5	<i>Enseigner les techniques respiratoires q. visite pour 2 semaines</i>				
		3-5	<i>Pratiquer les techniques respiratoire t..id. [Dir. verbale à la cliente]</i>				
		4	<i>Vérifier si respect des recommandations de la nutritionniste à chaque visite</i>	NH	2010-11-28	15:00	SM

Signature infirmière	initiales	Programme /service	Signature infirmière	initiales	Programme /service
<i>Nicole Hamel</i>	<i>NH</i>	CSSSB-CLSC			
<i>Sonia Mathieu</i>	<i>SM</i>	CSSSB-CLSC			

EXEMPLE NO: 2

Histoire de cas: Médecine

Dame de 88 ans hospitalisée 2008-05-28 pour choc hypovolémique secondaire à nausée, inappétence et diurétique + arythmie cardiaque (bradycardie). Elle mange peu, l'albumine est à 32. Se dit faible depuis quelques mois, essouffée depuis quelques semaines.

Avant son entrée, lipothymie et chute par terre, s'est laissée tomber mollement sans se blesser. Le 2008-05-29 ; La cliente a des idées de mort, syndrome de glissement en installation.

Date	Heure	N°	Problème ou besoin prioritaire	Initiales	RÉSOLU/SATISFAIT			Professionnels/ Services concernés
					Date	Heure	Initiales	
2008-05-28	10:00	1	Arythmie cardiaque (depuis 1980)	DL				
2008-05-28	10:00	2	Dénutrition (albumine à 32)	DL				
2008-05-28	10:00	3	Essoufflement à l'effort	DL				
2008-05-29	11:00	4	Désintérêt de la vie	DL				

Date	Heure	N°	Directives infirmières	Initiales	CESSÉ/ RÉALISÉE		
					Date	Heure	Initiales
2008-05-28	10:00	1	<i>Évaluer les signes vitaux q 4hres, les signes d'hypoxie et de lipothymie et aviser inf. si</i>				
		2	<i>Compléter bilan alimentaire q. repas X 1 semaine [Dir. plan de travail PAB]</i>				
		2	<i>S'assurer de la prise d'ensure t.i.d. [Dir. plan de travail PAB]</i>				
		3	<i>Accompagner lors des exercices respiratoires X 5min à 10h00, 14h00, 18h00, 20h00 par inf.</i>				
2008-05-29		4	<i>Faire verbaliser ses inquiétudes X 15min q quart de travail par inf.</i>	DL			

Signature infirmière	initiales	Programme /service	Signature infirmière	initiales	Programme /service
Damien Lessard	<i>DL</i>	Médecine			

OÙ SE SITUE LE PTI ?

Du point de vue de la documentation

