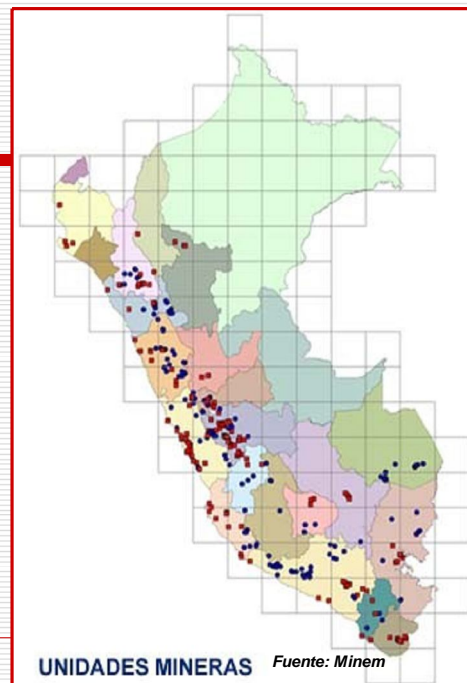


La minería como socio en el crecimiento nacional

Cecilia Blume
Tacna, junio 2007

Minería:
Actividad más
descentralizada



La minería peruana en el mundo

Ocupamos
lugares
importantes en
el
mundo...
(2006)

Metal	Posición en Latinoamérica	Posición en el Mundo
Zinc	1°	3°
Cobre	2°	3°
Plomo	1°	4°
Estáño	1°	3°
Plata	1°	1°
Oro	1°	5°

Fuente: MEM, Giepz, Gold Field Silver Institute and Copper Study Group, USGV

3

Los recursos naturales

□ Artículo 66° Constitución:

“los recursos naturales renovables y no renovables, son patrimonio de la Nación. El Estado es soberano en su aprovechamiento. Por ley orgánica se fijan las condiciones de su utilización y de su otorgamiento a particulares. La concesión otorga a su titular un derecho real, sujeto a dicha norma legal.”

4

Aportes económicos de la minería

- Impuesto a la renta (Canon)
- Regalías
- Aporte Voluntario

5

Reglamento de la Ley del Canon (DS 005-2002-EF)

- "Artículo 2.- los ingresos y rentas que se considerarán como base de referencia para calcular el monto del canon , son:
 - A) el canon minero, constituido por el **50% del Impuesto a la Renta** que obtiene el Estado y que pagan los titulares de la actividad minera por el aprovechamiento de los recursos minerales, metálicos y no metálicos."

6

Utilización del Canon

□ Artículo 8°.-

- “Los recursos que los gobiernos locales reciban por concepto de canon se utilizarán de manera exclusiva para **gastos de inversión**....Asimismo los gobiernos locales donde se efectúa la actividad de explotación deberán destinar el 30% del monto que les corresponda ...a la **inversión productiva para el desarrollo sostenible de las comunidades donde se explota el recurso natural...**”

7

Utilización del Canon (cont)

- “ los recursos que los gobiernos regionales reciban por concepto de Canon, **se utilizarán de manera exclusiva para el financiamiento o cofinanciamiento de proyectos u obras de infraestructura de impacto regional o local...**”

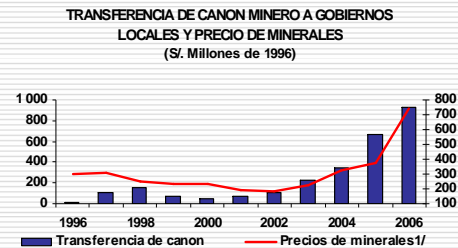
8

Transferencias de Canon y Regalías

Los mayores recursos fiscales provenientes de la minería han generado un nivel récord en los recursos disponibles de los gobiernos regionales y locales.

Canon minero:

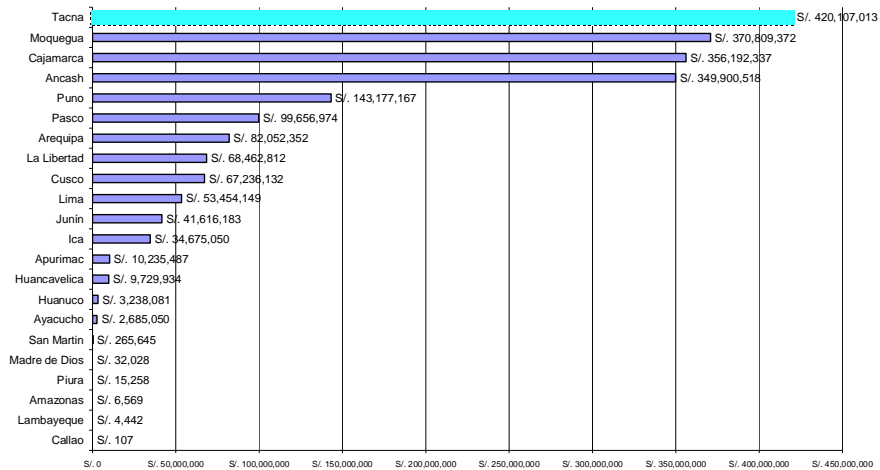
- **Trasferencias 2006: S/.1 746 millones, casi el doble que las del 2005 (en el 2007 podrían superar los S/.2 800 millones).**
- **Representa una proporción alta del total de recursos de los gobiernos locales y regionales**



^{1/} Índice de commodities mineros - CRB Reuters.

Fuente: MEF, CRB-Reuters

Transferencias de Canon y Regalías a Regiones 2006



Fuente: MEF, CND

Transferencias de Canon

CANON TRANSFERIDO A ALGUNOS DISTRITOS MINEROS 1/
(S/. Miles)

Dpto / distrito	2001	2002	2003	2004	2005	2006	Incremento 2004-2006 (N° de veces)
Ancash							
San Marcos	28	48	98	337	381	40 827	121,0
Arequipa							
Orcopampa	40	158	260	646	1 151	1 145	1,8
Cajamarca							
Encañada	660	711	1 682	5 821	19 059	24 960	4,3
Cusco							
Espinar	10	7	-	-	3 949	13 694	-
Junín							
Suitucancho	2	5	6	12	21	82	6,7
La Libertad							
Parcoy	41	96	226	579	1 741	1 866	3,2
Moquegua							
Torata	397	617	830	2 371	20 167	36 616	15,4
Pasco							
Yanacancha	427	102	108	270	1 652	3 780	14,0

1/ Estimado para el 2006.

Fuente: Minem, 2006

11

Aporte Voluntario

- Aproximadamente 500 millones de soles por año
- 5 años = 2500 millones de soles

12

Plazo

- Un año renovable por x 4 años
- Primer año se calcula sobre resultados 2006

- Aporte extraordinario: para la CVR en el primer año

13

Usos del Fondo

- 1.- nutrición entre 0 y 5 años y madres gestantes
- 2.- educación primaria, apoyo educativo, capacitación técnica
- 3.- salud
- 4.- fortalecimiento capacidades
- 5.- cadenas productivas
- 6.-Infraestructura básica
- 7.- obras con alto uso mano obra
- 8.- complementar canon, regalía y otros
- 9.- otros proyectos

14

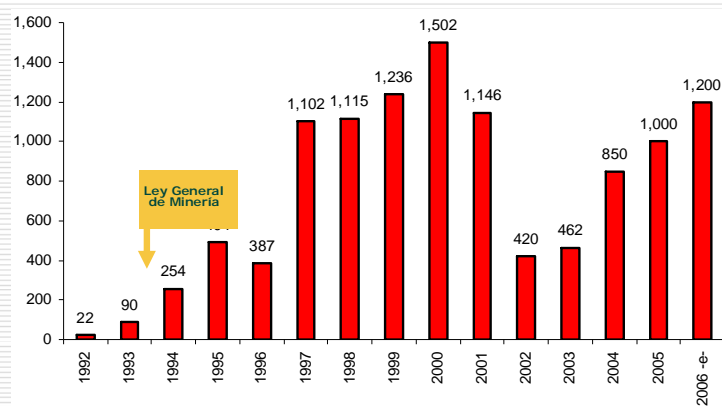
En suma.....

La minería contribuye
económicamente....

15

Inversión Minera

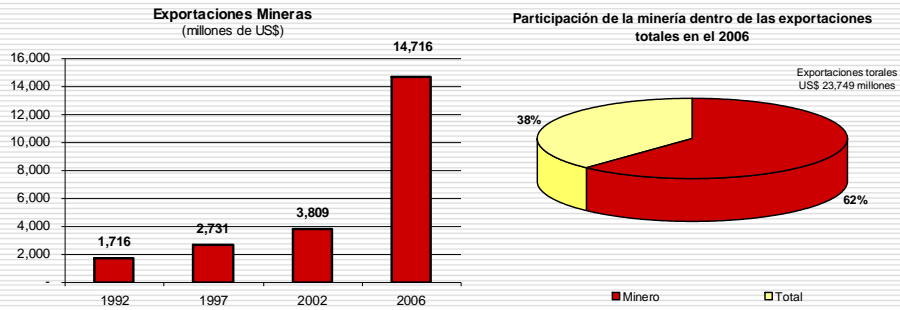
US\$ 11,200 Millones



Fuente: MEM, BCRP.
Dato preliminar del 2006 por el MEM

16

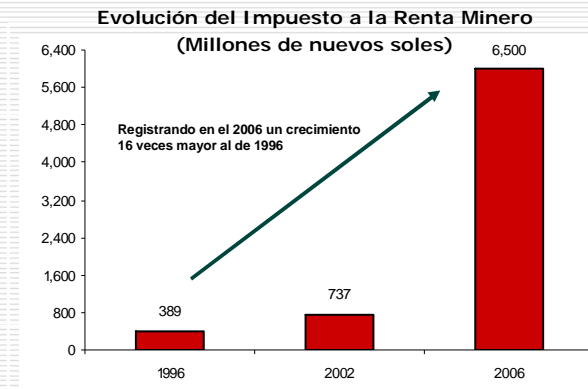
Exportaciones Mineras



Fuente: BCRP, SUNAT

La minería contribuye

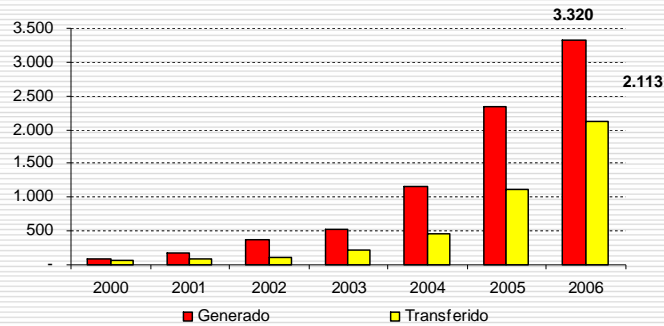
Impuestos que el Estado ha percibido de modo creciente en los últimos años



Fuente: SUNAT, Empresas Mineras. Estimado del 2006 por la SNMPE

La minería contribuye con su entorno

Canon y Regalías Mineras: Generado y Transferido
(millones de soles)



Fuente: MEF, CND.
Nota: El 2005 fue el primer año en que se generó y transfirió la Regalía Minera

19

Oportunidades de inversión

La minería puede y debe crecer:

PORTAFOLIO POTENCIAL DE INVERSIÓN MINERA

Proyectos	Empresas	Inversión (US\$ Millones)
Toromocho	Peru Copper Syndicate	2,000
Minas Conga	Min. Yanacocha	1,500
Río Blanco	Majaz	1,400
Quellaveco	Anglo American	830
La Granja	Río Tinto	700
Los Chancas	Grupo México / SCC	600
Michiquillay	Por privatizar	410
Sinchao	Andean American Mining	400
Cerro Corona	Gold Fields	320
Opabán	Minera Los Andes	300
Bayóvar	Vale Río Doce	300
San Gregorio	El Brocal	300
Las Bambas	Xstrata 1/	240
Proyecto Antapacay	BHP Billiton Tintaya	230
Marcapunta	El Brocal	200
Berenguela	Silver Standard Resources	150
Hilarión	Milpo	150
Pukaqaqa	Milpo	150
Magistral	Inca Pacific	130
Cerro Lindo	Milpo	100
Tres Cruces	New OroPerú Resources	90
La Zanja	Buenaventura	50
Tantahuatay	Buenaventura y SCC	50
La Arena	Cambior	40
Otros		750
Total		11,600

1/ Opción de transferencia.

Fuente: Minem

=
**Inversión mayor a
US\$ 11,600 millones
en los próximos 5
años**

20

Fuerte inversión

ESTIMACIÓN DE LA INVERSIÓN MINERA 2006-2007 1/

Proyectos	Empresas 2/	Inversión (US\$ Millones)
Ampliación de Cerro Verde	Soc. Minera Cerro Verde	550
Yanacocha	Newmont, Buenaventura	400
Cerro Corona	Minera Gold Fields	280
Fundición de Ilo, Tía María, Los Chancas, Tantahuatay, entre otros.	Southern Copper Corp.	130
PAMA Doe Run	Doe Run	100
Orcopampa, Poracota, La Zanja, entre otros.	Buenaventura	100
Cerro Lindo	Milpo	100
Bayóvar	Vale Do Rio Doce	80
La Granja	Río Tinto	45
Las Bambas	Xstrata	30
Morococha	Pan American	17
La Rescatada	Aruntani	15
Otros		400
Exploraciones diversas		260
Total 2006-2007		2 500

1/ Datos estimados.

2/ O principales accionistas.

Fuente: Empresas, medios de comunicación,
APOYO Consultoría

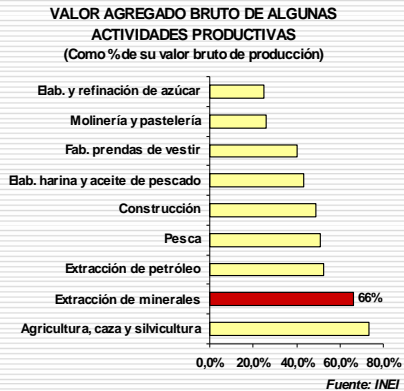
21

Otras contribuciones de la minería

22

Valor agregado

Es una actividad productiva con alto valor agregado.



Genera valor a través de una cadena de transformación de recursos:

- Geología
- Exploración
- Minado
- Tratamiento
- Concentración
- Refinación

23

Empleo

La minería en el 2006:

- 110 mil empleos directos.
- 350 mil empleos indirectos aproximadamente.
- US\$ 1,300 millones de compras locales (65% de sus compras totales) en bienes y servicios.
- Remuneraciones de empleados y obreros: muy por encima del resto de sectores.
 - ✓ Ingreso promedio de los empleados y obreros de la minería: casi 140% mayor que el promedio nacional.

24

Lo que puede venir.....

25

Portafolio importante de inversiones

PORTAFOLIO POTENCIAL DE INVERSIÓN MINERA: 2006-2011 1/

Principales proyectos	Empresas	Inversión (US\$ Millones)
Minas Conga	Min. Yanacocha	1 500
Toromocho	Perú Copper Syndicate	1 300
Galeno	Northern Peru Copper Corporation	850
Quellaveco	Anglo American	830
Río Blanco 2/	Monterrico Metals	800
La Granja	Río Tinto	700
Los Chancas	Grupo México / SCC	600
Cerro Verde	Phelps Dodge	550
SCC-Modernización de Ilo	Grupo México / SCC	450
Sinchao	Andean American Mining	400
Opabán	Minera Los Andes	300
Bayóvar	Vale Rio Doce	300
San Gregorio	El Brocal	300
Cerro Corona	Gold Fields	280
Las Bambas	Xstrata	240
Marcona	Chariot Resources Limited	235
Proyecto Antapacay	BHP Billiton Tintaya	230
Cañariaco	Candente Resource Corporation	210
Marcapunta	El Brocal	200
Berenguela	Silver Standard Resources	150
Hilarión	Milpo	150
Pukaqaqa	Milpo	150
Magistral	Inca Pacific	130
Cerro Lindo	Milpo	100
Tres Cruces	New OroPerú Resources	90
La Zanja	Buenaventura	50
Tantahuatay	Buenaventura y SCC	50
La Arena	Cambior	40
Total		11 185

1/ Información preliminar.
2/ Monto en revisión.

Fuente: Minem, medios de comunicación y empresas

Agenda Pendiente

- Redistribución de la riqueza minera
 - Proyectos regionales y locales

- Responsabilidad Social

- Manejo del ambiente

27

El Reto Minero

Hacer del Perú un país diferente:

- Próspero
- Equitativo
- Gobernable

(Banco Mundial, 2006)

28