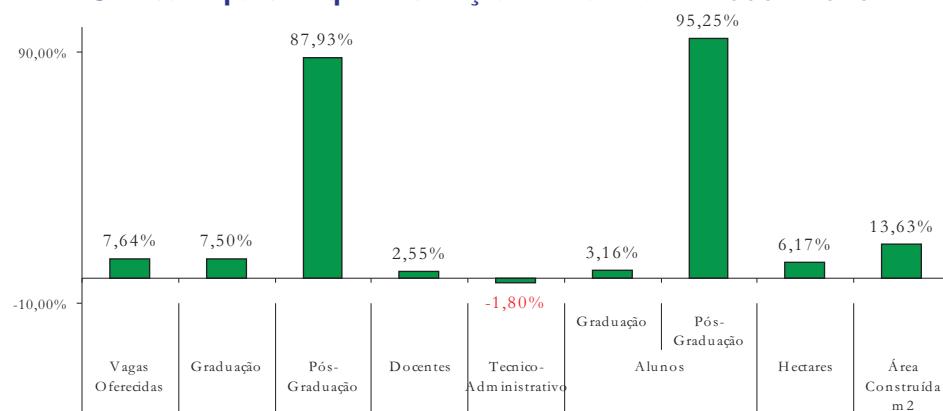


ALGUNS INDICADORES COMPARATIVOS ENTRE O ANO DE 2000 E 2010

Ano	Vestibular		Cursos			Comunidade Universitária			Área Física - Campus	
	Vagas Oferecidas	Graduação	Pós-Graduação	Docentes	Tecnico-Administrativo	Alunos Graduação	Pós-Graduação	Hectares	Área Construída m ²	
2000	2.880	40	116	1.606	3.769	12.834	1.938	221,87	174.607	
2010	3.100	43	218	1.647	3.701	13.240	3.784	235,57	198.413	
% Var.	7,64%	7,50%	87,93%	2,55%	-1,80%	3,16%	95,25%	6,17%	13,63%	

Fonte: Relatórios Proplan/Daai

Gráfico em porcentagem da variação entre os anos de 2000 e 2010



SERVIDORES

DOCENTES

Titulação	Regime Trabalho		
	Parcial	40hs e Tíde	
Graduação	39	22	17
Especialização	133	71	62
Mestrado	558	167	391
Doutorado	917	74	843
Sexo	Contrato		
Masculino	807	Efetivos	1.403
Feminino	840	Temporários	244
Total	1.647		

Fonte: Rel. Proh junho/10

AGENTES UNIVERSITÁRIOS

Local	Qte
Campus e Demais Órgãos	1.829
Hospital Universitário	1.872
Total	3.701

Fonte: Rel. Proh junho/10

ÁREA FÍSICA 2010

Campus
Terreno: 235,57 hectares (2.355.731,81m ²)
Área Construída: 190.108,93m ²
Área em Construção: 8.305,95m ²


ESTRUTURA ACADÊMICA/ADMINISTRATIVA

07 Órgãos Executivos da Reitoria	
06 Pró-Reitorias	02 Coordenadorias
15 Órgãos Suplementares	06 Órgãos de Apoio
09 Centros de Estudos	57 Departamentos

ELABORAÇÃO: UNIVERSIDADE ESTADUAL DE LONDRINA

PRÓ-REITORIA DE PLANEJAMENTO
 DIRETORIA DE AVALIAÇÃO E ACOMPANHAMENTO INSTITUCIONAL (DAAI)
 DIAGRAMAÇÃO: JULIANO CEZAR - julianocezar@uel.br
 UEL EM DADOS - 2º SEMESTRE 2010

Rodovia Celso Garcia Cid (PR445), KM 380 - CAMPUS UNIVERSITÁRIO
 CEP: 86.051-990 - LONDRINA - PARANÁ - BRASIL TELEFONE: +55 (0..43) 3371-4451



UNIVERSIDADE ESTADUAL DE LONDRINA

O ano de 1970 iniciou-se com a criação da Universidade Estadual de Londrina, resultado da junção de todas as Faculdades existentes e da criação de alguns novos cursos sob a forma de fundação – Fundação Universidade Estadual de Londrina (FUEL), mantida pelo Governo do Estado, pela Prefeitura Municipal de Londrina e com recursos financeiros oriundos de mensalidades pagas pelos alunos. A instalação da FUEL ocorre durante um período em que o município e região passam por profunda mudança na agricultura, decorrente da entrada de relações capitalistas no campo resultantes do Estatuto do Trabalhador Rural (1963), da mecanização e de políticas econômicas de financiamento da atividade agrícola e da pecuária. Essa mudança provoca um maior êxodo rural e crescimento das cidades, especialmente de Londrina, acentuando os problemas urbanos e as desigualdades sociais. Nessa década, a mão de obra volante – os chamados bóias-frias, trabalhadores residentes nas cidades que se deslocam, diariamente, para o campo – constitui um tipo novo de trabalho informal, caracterizando exclusão em relação às novas formas jurídicas que passaram a orientar as práticas capitalistas no campo, em substituição ao colonato.

Iniciou suas atividades com 13 cursos de graduação: História, Geografia, Letras (Anglo-Portuguesa e Franco-Portuguesa), Pedagogia, Ciências (1º Grau), Direito, Odontologia, Medicina, Farmácia e Bioquímica, Ciências Biomédicas, Ciências Econômicas e Administração. Foi reconhecida por meio do Parecer nº 592, de 18/08/71, publicado na Documenta nº 130, pág. 246-9, MEC-Câmara de Ensino Superior (2º Grupo), e do Decreto Federal nº 69.324, de 07/10/71, publicado no DOU de 08/10/71 – Seção I – Parte I). A pós-graduação também teve início na Instituição na década de 70 com o retorno dos docentes que se encontravam em capacitação, sendo implantado, em 1972, o Curso de Especialização em Odontopediatria, seguido, no ano de 1973, pela implantação de 6 áreas de Residência Médica e pelos Mestrados em Ciências de Alimentos (1975) e em Direito (1978). Desde então, tem se desenvolvido de forma expressiva, quali e quantitativamente.

Enquanto Fundação Estadual contou com recursos provenientes da contribuição do alunado e do Governo do Estado. Em 1987 foi implantado o ensino gratuito no nível de graduação, sendo transformada em Autarquia pela Lei Estadual 9.663, de 16/07/91, publicada no Diário Oficial nº 3.555, de 16/07/91.

Possui autonomia didática-científica, administrativa e de gestão financeira e patrimonial, mas é dependente financeiramente do Governo Estadual, de onde se origina a maior parte dos recursos que asseguram sua operação e manutenção.

Prof. Drª Nádia Aparecida Moreno
Reitora

Prof. Drª Berenice Quinzani Jordão
Vice-Reitora



VESTIBULAR

www.cops.uel.br E-MAIL: cops@uel.br

O vestibular é coordenado pela Coordenadoria de Processos Seletivos-COPS, processo realizado em 02 (duas) fases e com preenchimento das vagas através do sistema universal e sistema de cotas (negros e de escola pública)

Vestibular - 2011

Vagas 3.100

Cursos 44

Fonte: COPS

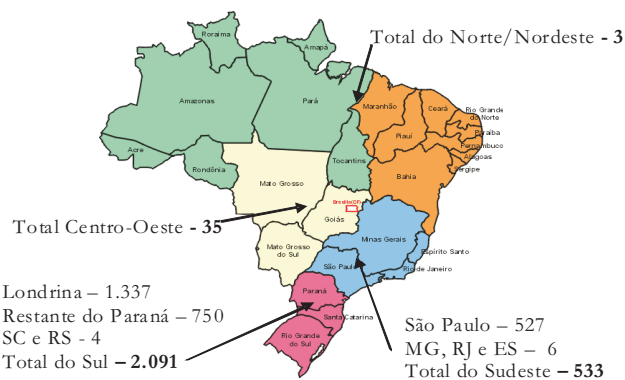


GRADUAÇÃO

www.uel.br/prograd E-MAIL: pqr@uel.br

Ingressante - 2010

Obs.: Do total de ingressantes, por meio do vestibular, não está considerado o Curso de Administração que oferta vagas para o 1º e 2º semestres e ainda não finalizou seu processo de matrículas.



Estudantes Ativos			Estudantes Formados - 2009		
Sexo	Qte	%	Sexo	Qte	%
Masculino	6.024	45,50	Masculino	1.051	40,78
Feminino	7.216	54,50	Feminino	1.526	59,22
Total	13.240	100	Total	2.577	100

Fonte: Prograd Rel. acad:96 06/08/10

Fonte: Rel. Prograd agrfor66 05/08/10

Projetos	
Quantidade de Projetos	66
Programas	35
Docentes Atuantes	386
Estudantes Envolvidos	1.348

Fonte: Prograd 06/08/10

PÓS-GRADUAÇÃO

www.uel.br/proppg E-MAIL: proppg@uel.br

Curso	Qte	Estudantes
		Matriculados
Doutorado	16	383
Mestrado	38	928
Mestrado Profissional	3	45
Especialização	112	2.113
Especialização Residências	49	315
Médicas	(30)	(155)
Med. Veterinária	(5)	(48)
Fisioterapia	(4)	(18)
Enfermagem	(5)	(47)
Odontologia	(3)	(12)
Multiprofissional	(1)	(31)
Análises Clínicas	(1)	(4)
Total	218	3.784

Fonte: Rel. Proppg adm:58 03/08/10

Projetos		
Quantidade de Projetos	1.120	
Pesquisa Docentes Atuantes	925	
Estudantes Envolvidos	5.473	

Fonte: Proppg 06/08/10

EXTENSÃO

www.uel.br/proex E-MAIL: proex@uel.br

Quantidade de Projetos	178
Docentes Atuantes	558
Técnicos	91
Estudantes Envolvidos	1.510

Fonte: Expr051 17/08/10

Quantidade de Programas	8
Docentes Atuantes	44
Técnicos	7
Estudantes Envolvidos	27

Fonte: Expr051 17/08/10

Prestação de Serviços	Quantidade	12
	Docentes Atuantes	15
	Técnicos	16

Fonte: Expr051 17/08/10