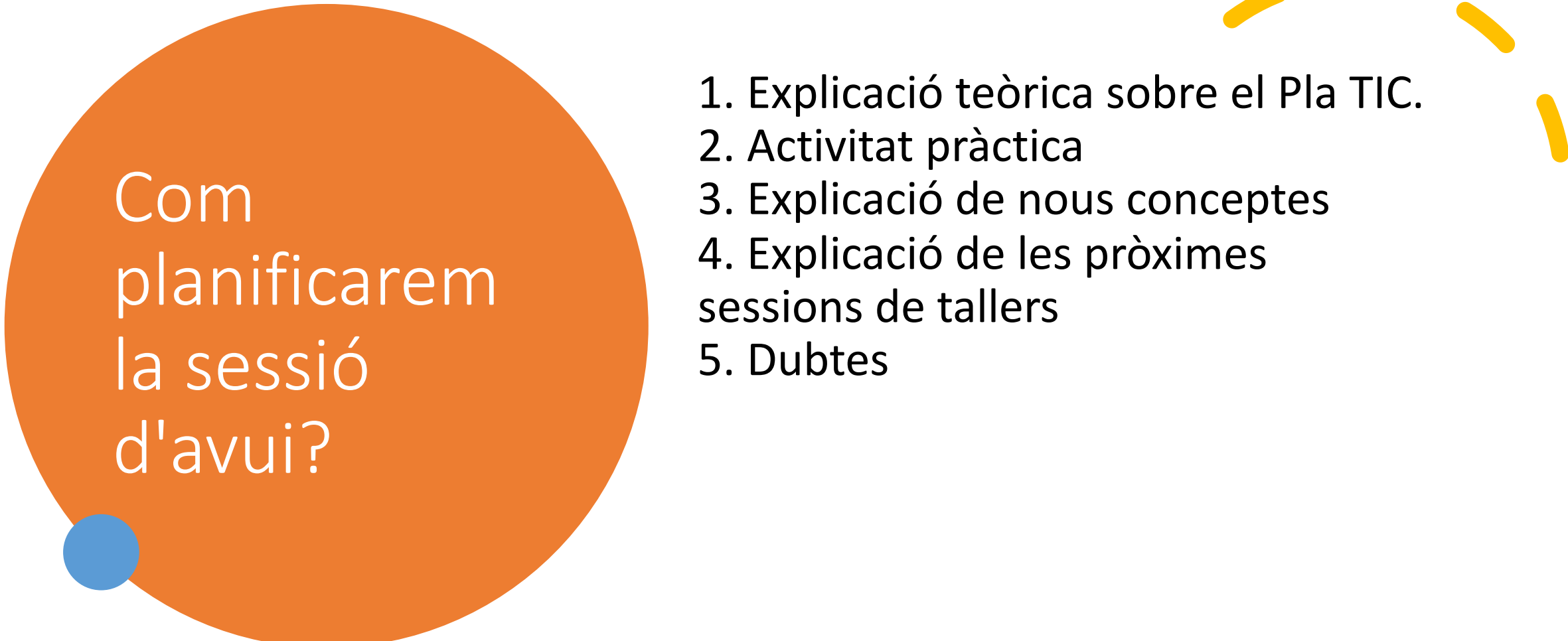


B4

# EL PLA DIGITAL DE CENTRE: L'ESCOLA COM A ORGANITZACIÓ QUE APRÈN



Com  
planificarem  
la sessió  
d'avui?

1. Explicació teòrica sobre el Pla TIC.
2. Activitat pràctica
3. Explicació de nous conceptes
4. Explicació de les pròximes sessions de tallers
5. Dubtes



Tenim la fitxa de seguiment

# Què és el PLA TIC?

Programa d'actuació

```
graph TD; A[Programa d'actuació] --> B[Objectius.]; B --> C[Impulsar la millora i la innovació];
```

Objectius.

Impulsar la millora i la innovació

Equipament i infraestructures  
tecnològiques

Un pla estratègic

Requereix

Competència digital dels  
docents

Formació

# Nivells de planificació

Les polítiques  
desenvolupades per  
les administracions  
educatives

Pla TIC de cada  
centre educatiu

Pla TIC

Tecnològics

Organitzatius

Pedagògics

Espuny, Cid,  
González i Gisbert  
(2011),  
organitzen el  
desenvolupament  
del Pla TIC en 6  
fases:

Diagnòstica:

Sumiadora:


Sensata o planificadora:

Seductora:

Coincident:

Avaluació





# Elements d'un pla TIC de centre

- **Anàlisi del contexte**
- **Agents implicats i funcions**
- **Principis generals d'actuació en relació a la integració de les TIC.**
- **Directrius**
- **Planificació de les accions**
- **Línies d'actuació**



Núvol de paraules per grups

# Quines característiques ha de tenir un coordinador TIC?

<https://www.nubedepalabras.es/>



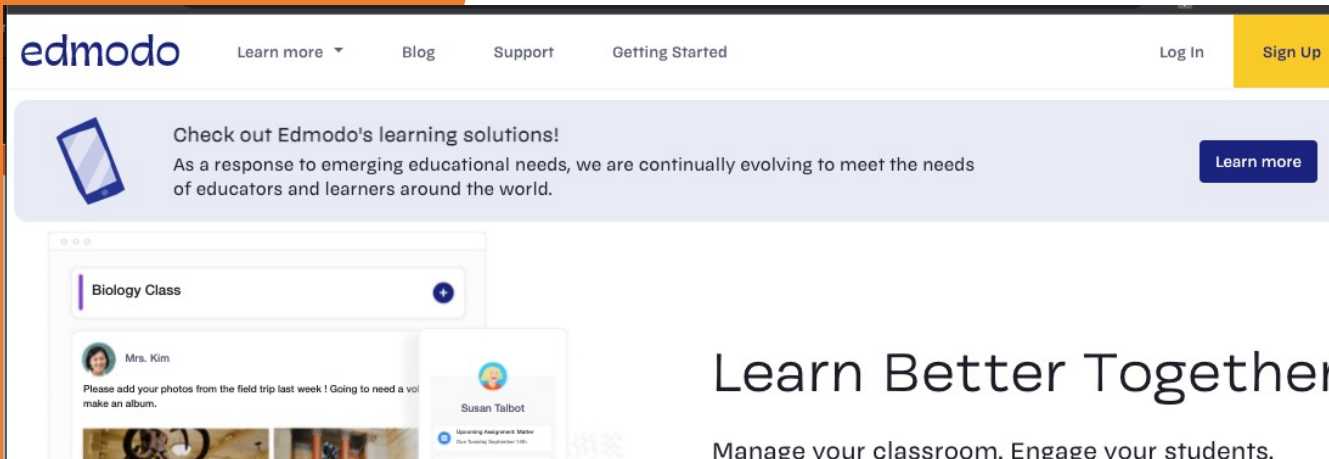
A word cloud shaped like a person's silhouette, containing various terms related to digital coordination. The words are: empatía, liderazgo, digitales, comunicación, ayuda, tecnología, dominio, explicar, instalar, and competencias. The words are in different colors (red, black, grey) and orientations (horizontal, vertical, diagonal).

15 minuts per debatre i realitzar l'activitat.  
Un representant posarà en comú en tot el grup i mostrarà el treball realitzat



# Tecnologia com una eina de comunicació entre

Docents  
Alumnes  
Famílies



The screenshot displays the Edmodo website interface. At the top, the 'edmodo' logo is on the left, followed by navigation links: 'Learn more', 'Blog', 'Support', and 'Getting Started'. On the right side of the header are 'Log In' and a yellow 'Sign Up' button. Below the header is a light blue banner with a smartphone icon on the left. The banner text reads: 'Check out Edmodo's learning solutions! As a response to emerging educational needs, we are continually evolving to meet the needs of educators and learners around the world.' A 'Learn more' button is positioned on the right side of the banner. Below the banner, a 'Biology Class' card is visible, featuring a profile for 'Mrs. Kim' and a post that says: 'Please add your photos from the field trip last week! Going to need a voi make an album.' Another profile for 'Susan Talbot' is partially visible below.

edmodo Learn more ▾ Blog Support Getting Started Log In Sign Up

Check out Edmodo's learning solutions!  
As a response to emerging educational needs, we are continually evolving to meet the needs of educators and learners around the world. [Learn more](#)

Biology Class

Mrs. Kim  
Please add your photos from the field trip last week! Going to need a voi make an album.

Susan Talbot  
Monitoring Helpdesk: Meta (See Training Resources 100)

## Learn Better Together

Manage your classroom. Engage your students.

# SELFIE

# SELFIE

¿Cómo mejorar el uso de la tecnología en su centro para enseñar y aprender?

SELFIE es la herramienta gratuita que le permitirá averiguarlo.

[Iniciar sesión / Registrarse >](#)

[Suscríbete a nuestro boletín >](#)

## ¿Quiere participar?

Infórmese sobre cómo puede utilizar SELFIE en su centro educativo.



[¿Cómo funciona SELFIE?](#)



[Leer testimonios](#)

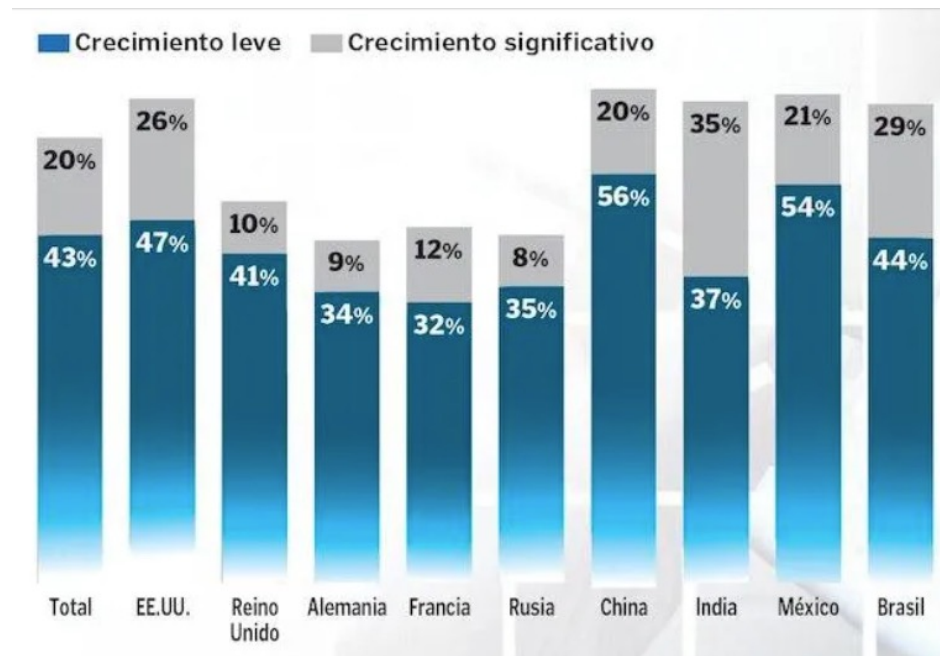


[Regístrese en SELFIE >](#)



# Concepte de BYOD. Bring Your Own Device

- Nova tendència tecnològica que permet als treballadors portar els seus dispositius portàtils personals per a dur a terme tasques del treball i connectar-se a la xarxa i recursos corporatius.





Avantatges i  
incoovenientes?

# Avantatges

Els treballadors es troben més còmodes treballant amb les seves aplicacions i dispositius, triats personalment per ells mateixos segons les seves preferències

la satisfacció en el treball, ja que els treballadors poden utilitzar els mateixos terminals que en el seu dia a dia

# Inconvenients

La seguretat de la xarxa corporativa

Major consum dels recursos de xarxa

Necessari el reforç dels departaments de suport i manteniment



- Quines característiques tindrà el docent del futur per ser competent digitalment ?



- Explicació de la sessió de taller i dubtes

